

## IESPĒJAS

---

### Sēdekļis

- Eiropas skujkoku koksne
- Eiropas izcelsmes cietkoksne
- eļļota eksotiskā koksne
- augstākās kvalitātes eksotiskā koksne


### Piestiprināšanas metode

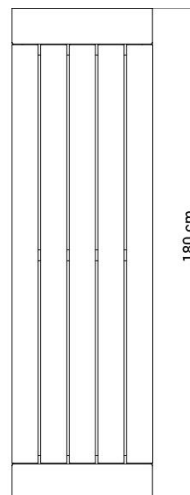
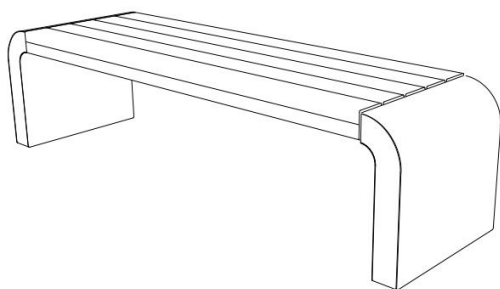
- jābetonē

## APRAKSTS

---

Gravis modelis īpaši iepriecinās laba dizaina un krāsainas apdares cienītājus. Sols daudzās krāsu variācijās izskatās kā krāsains Lego konstruktors. Sēdeklim kalpo vairāki bieži augstas kvalitātes standarta vai eksotiskās koksnes dēļi. Turklāt mums ir struktūras paplašinājums, proti, divas kājas. Tās ir izgatavotas no betona, melnā tērauda vai nerūsējošā tērauda. Plašais konstrukcijas veidu klāsts ir otrs pēc krāsu variantiem. Tās ir jebkuras RAL krāsas vai pamatkrāsas, piemēram, zila, zaļa, balta, dzeltena, dzeltena, sarkana, kurās Gravis modelis izskatās vislabāk.





## VISPĀRĪGI TEHNISKIE DATI

### Izmēri

- platums: 51 cm
- garums: 180 cm
- augstums: 46 cm

### Materiāli

- koks
- arhitektoniskais betons
- lapa

### Weight

- 100 kg

ZANO



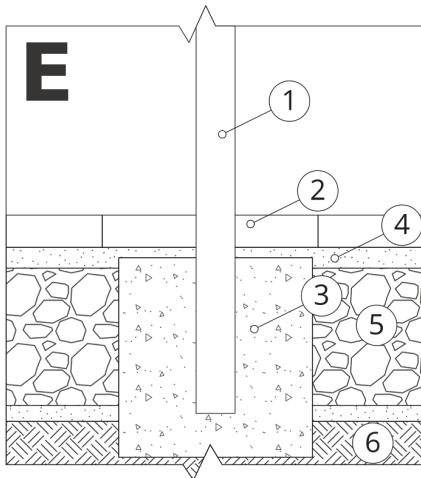
*M. Welmiński*

Produkts: Gravis soliņš  
Kataloga numurs: **02.437**  
Dizainers:  
Mateusz Welmiński

Zano uzņēmums Mirosław Zarotyński, saskaņā ar Autortiesību un blakustiesību likumu 04.02.1994. (Journal of Laws Nr. 24, 83. punkts, labots: Journal of Laws Nr. 43, 170. punkts), kā arī ar Eiropas Savienības tiesību akti par autortiesību aizsardzību, tostarp visi ES direktīvās un regulās par autortiesībām ir noteiktas šādas tiesības. autortiesības uz rasējumiem, 3D modeļiem, renderējumiem, grafikām, piedāvājumos iekļauto saturu, piedāvājumu un citu dokumentu pielikumi, kuru saturs ir uzņēmuma intelektuālais īpašums. ZANO Mirosław Zarotyński uzņēmums; oriģinālu ideju izmantošana, risinājumus, kopēt, izplatīt fotogrāfijas, grafiskus fragmentus, teksta aprakstus komerciālos nolūkos bez autora atļaujas. komerciāliem mērķiem bez autora ZANO Mirosław Zarotyński atļaujas ir aizliegts un ir autortiesību pārkāpums, par ko var tikt piemērots sods.

**PIEZĪME:** Rasējumi neatspoguļo pamatu faktiskos izmērus. Tās ir tikai paraugs montāžas shēmām, ņemot vērā stiprinājuma veidu un pamatmateriālu, pie kura mēbele jāpiestiprina.

Pamatu izmērs ir atkarīgs no vietējiem pamatiem.



### IEBŪVE BRUĢĪ AR PAMATNI

#### Montāžas apraksts

1. ZANO produkts
2. Akmens bruģis / betona bruģis / akmens plāksnes / betona plāksnes
3. Smilšu balasts (aptuveni 2 - 4 cm)
4. Betona pamats, C16/20 klase (augšējā virsma no betona 10 cm zem bruģa virsmas).
5. Vietējā zeme



### MONTĀŽA UZ BETONA PAMATIEM

#### Montāžas apraksts

1. ZANO produkts
2. Betona pamats, C16/20 klase (augšējā virsma no betona 10 cm zem bruģa virsmas).
3. Vietējā zeme



### MONTĀŽA UZ BETONA PAMATIEM

#### Montāžas apraksts

1. ZANO produkts
2. Fiksēta rūdīta virsma, piemēram, betons vai asfalts.
3. Betona pamats, C16/20 klase (augšējā virsma no betona 10 cm zem bruģa virsmas).
4. Akmens agregātu pamatkonstrukcija
5. Smilšu balasts (aptuveni 2 - 4 cm)
6. Vietējā zeme