



## IESPĒJAS

### Piestiprināšanas metode

- jābetonē

### Žogu stiprinājumi

- vienpusējs
- abpusējs
- nav


## APRAKSTS

Oriģināls Tristad post modelis, kas pārsteidz ar interesantu dizainu un apdari. Tā ir pilnībā izgatavota no nerūsējošā tērauda vai melnā krāsā un lieliski iederas vēsturisko pilsētas ēku stilā. Modelis ir piestiprināts pie zemes ar betona pamatu. Tas var būt pieejams trīs variantos: bez kronšteinu - kā brīvi stāvošs objekts, ar vienu kronšteinu ķēdes piestiprināšanai vai ar diviem kronšteinu ķēdes piestiprināšanai (ķēdes vietā var uzstādīt arī plakanus stieņus). Prezentētais stabs nav ļoti augsts - tā augstums ir 70 cm. To var izmantot, lai norobežotu zaļās zonas, gājēju celiņus un brauktuves. Modeļi var nokrāsot jebkurā RAL krāsā. Tas ir pieejams trīs pamatvariantos: melns matēts, tumšs grafijs un tumši zaļš. Tā neapšaubāma priekšrocība ir tā pievilcīgā cena.





przykładowa kolorystyka



## VISPĀRĪGI TEHNISKIE DATI

### Izmēri

- augstums no zemes virsmas: 100 cm
- augstums ar stiprinājuma sekciju: 140 cm

### Materiāli

- oglekļa tērauda vai nerūsējošā tērauda plakani stieņi

ZANO



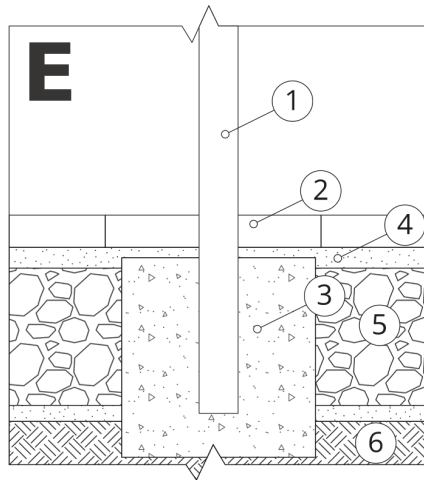
*M. Welmiński*

Produkts: Tristad post  
Kataloga numurs: **01.085**  
Dizainers:  
Mateusz Welmiński

Zano uzņēmums Mirosław Zarotyński, saskaņā ar Autortiesību un blakustiesību likumu 04.02.1994. (Journal of Laws Nr. 24, 83. punkts, labots: Journal of Laws Nr. 43, 170. punkts), kā arī ar Eiropas Savienības tiesību akti par autortiesību aizsardzību, tostarp visi ES direktīvās un regulās par autortiesībām ir noteiktas šādas tiesības: autortiesības uz rasējumiem, 3D modeļiem, renderējumiem, grafikām, piedāvājumos iekļauto saturu, piedāvājumu un citu dokumentu pielikumi, kuru saturs ir uzņēmuma intelektuālais īpašums. ZANO Mirosław Zarotyński uzņēmums; oriģinālu ideju izmantošana, risinājumus, kopēt, izplatīt fotogrāfijas, grafiskus fragmentus, teksta aprakstus komerciālos nolūkos bez autora atļaujas. komerciāliem mērķiem bez autora ZANO Mirosław Zarotyński atļaujas ir aizliegts un ir autortiesību pārkāpums, par ko var tikt piemērots sods.

**PIEZĪME:** Rasējumi neatspoguļo pamatu faktiskos izmērus. Tās ir tikai paraugs montāžas shēmām, ņemot vērā stiprinājuma veidu un pamatmateriālu, pie kura mēbele jāpiestiprina.

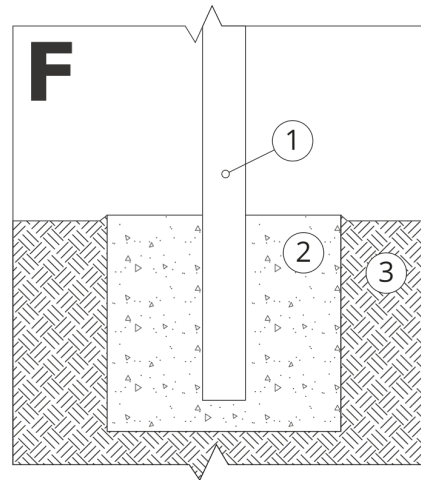
Pamatu izmērs ir atkarīgs no vietējiem pamatiem.



### IEBŪVE BRUĢĪ AR PAMATNI

#### Montāžas apraksts

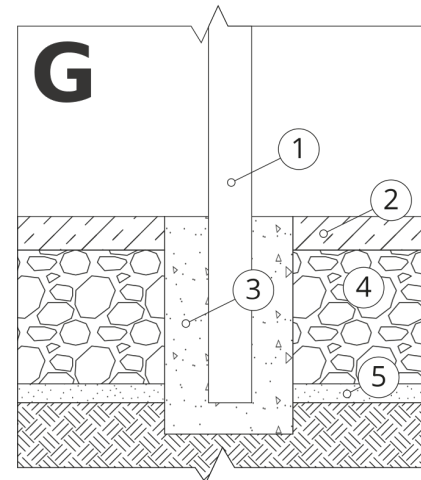
1. ZANO produkts
2. Akmens bruģis / betona bruģis / akmens plāksnes / betona plāksnes
3. Smilšu balasts (aptuveni 2 - 4 cm)
4. Betona pamats, C16/20 klase (augšējā virsma no betona 10 cm zem bruģa virsmas).
5. Vietējā zeme



### MONTĀŽA UZ BETONA PAMATIEM

#### Montāžas apraksts

1. ZANO produkts
2. Betona pamats, C16/20 klase (augšējā virsma no betona 10 cm zem bruģa virsmas).
3. Vietējā zeme



### MONTĀŽA UZ BETONA PAMATIEM

#### Montāžas apraksts

1. ZANO produkts
2. Fiksēta rūdīta virsma, piemēram, betons vai asfalts.
3. Betona pamats, C16/20 klase (augšējā virsma no betona 10 cm zem bruģa virsmas).
4. Akmens agregātu pamatkonstrukcija
5. Smilšu balasts (aptuveni 2 - 4 cm)
6. Vietējā zeme