

## IESPĒJAS

### Piestiprināšanas metode

- brīvi stāvošs
- jāpieskrūvē

### Iemaksas

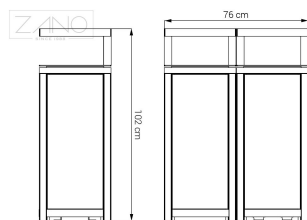
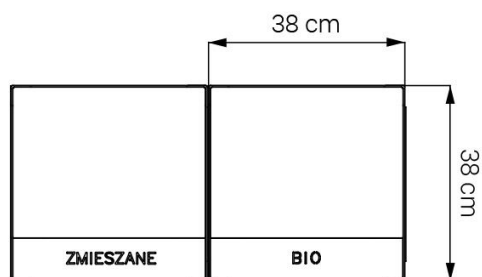
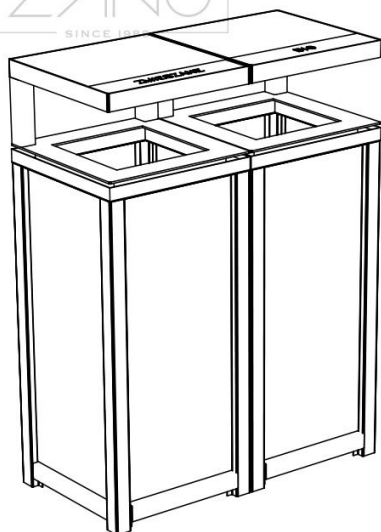
- bez ieguldījuma

## APRAKSTS

Altus atkritumu urna 12.054.4 ir divu kameru āra atkritumu urna, kas paredzēta šķīrotajiem atkritumiem. Atkritumu tvertnei nav iekšējās odes, un tās sienas ir izgatavotas no pleksigla, kas ļauj labāk pārredzēt iekšpusē esošos atkritumus, ja tiek izmantoti caurspīdīgi maisi. Tā ir drošības funkcija, kas izriet no noteiktiem pretterorisma un pretbumbas aizsardzības standartiem. Groza rāmis ir izgatavots no tērauda plakaniem stieņiem. Izvēlieties nerūsējošo tēraudu vai oglekļa tēraudu, kas nokrāsots RAL krāsā pēc jūsu izvēles.

Skatiet vairāk Altus līnijas grozu. Izvēlieties grozus ar tērauda, koka, HPL plātnes un arhitektoniskā betona sienām.





## VISPĀRĪGI TEHNISKIE DATI

### Materiali

- profili no nerūsējošā tērauda vai pēc izvēles no krāsota oglekļa tērauda.
- sienas - akrila stikls (Plexiglas)

### Jauda

- konteineru skaits: 2 szt.
- viena konteineru ietilpība: 50 l

### Izmēri

- platums: 76 cm
- augstums: 102 cm
- dziļums: 38 cm

ZANO



*Iwona Żaczek*

Produkts:  
Altus atkritumu tvertne  
Kataloga numurs: **15.252.4**  
Dizainers: Iwona Żaczek

Zano uzņēmums Mirosław Zarotyński, saskaņā ar Autortiesību un blakstiesību likumu 04.02.1994. (Journal of Laws Nr. 24, 83. punkts, labots: Journal of Laws Nr. 43, 170. punkts), kā arī ar Eiropas Savienības tiesību akti par autortiesību aizsardzību, tostarp visi ES direktīvās un regulās par autortiesībām ir noteiktas šādas tiesības. autortiesības uz rasējumiem, 3D modeļiem, renderējumiem, grafikām, piedāvājumu iekļauto saturu, piedāvājumu un citu dokumentu pielikumi, kuru saturs ir uzņēmuma intelektuālais īpašums. ZANO Mirosław Zarotyński uzņēmums; oriģinālu ideju izmantošana, risinājumus, kopēt, izplatīt fotogrāfijas, grafiskus fragmentus, teksta aprakstus komerciālos nolūkos bez autora atļaujas. komerciāliem mērķiem bez autora ZANO Mirosław Zarotyński atļaujas ir aizliegts un ir autortiesību pārkāpums, par ko var tikt piemērots sods.

td>

**PIEZĪME:** Rasējumi neatspoguļo pamatu faktiskos izmērus. Tās ir tikai paraugs montāžas shēmām, ņemot vērā stiprinājuma veidu un pamatmateriālu, pie kura mēbele jāpiestiprina.

Pamatu izmērs ir atkarīgs no vietējiem pamatiem.



### UZSTĀDĪŠANA BRUĢĪ AR PAMATNI

#### Montāžas apraksts

1. ZANO produkts
2. Ātrās darbības stiprinājums vai ķīmiskais enkurs
3. Akmens bruģis / betona bruģis / akmens plāksnes / betona plāksnes
4. Smilšu balasts (aptuveni 2 - 4 cm)
5. Akmens agregātu pamatkonstrukcija
6. Betona pamats, C16/20 klase (augšējā virsma no betona 10 cm zem bruģa virsmas).
7. Vietējā zeme



### UZSTĀDĪŠANA LĪDZ BRUĢA IEKLĀŠANAI

#### Montāžas apraksts

1. ZANO produkts
2. Ātrās darbības stiprinājums vai ķīmiskais enkurs
3. Akmens bruģis / betona bruģis / akmens plāksnes / betona plāksnes
4. Smilšu balasts (aptuveni 2 - 4 cm)
5. Akmens agregātu pamatkonstrukcija
6. Vietējā zeme



### BETONA / ASFALTA MONTĀŽA

#### Montāžas apraksts

1. ZANO produkts
2. Ātrās darbības stiprinājums vai ķīmiskais enkurs
3. Fiksēta rūdīta virsma, piemēram, betons vai asfalts.
4. Betona pamats, C16/20 klase (augšējā virsma no betona 10 cm zem bruģa virsmas).
5. Akmens agregātu pamatkonstrukcija
6. Smilšu balasts (aptuveni 2 - 4 cm)
7. Vietējā zeme



### MONTĀŽA UZ BETONA PAMATIEM

#### Montāžas apraksts

1. ZANO produkts
2. Ātrās darbības stiprinājums vai ķīmiskais enkurs
3. Betona pamats, C16/20 klase (augšējā virsma no betona 10 cm zem bruģa virsmas).
4. Vietējā zeme